



IAME SERIES NETHERLANDS - NK IAME 2023
RESULTS - UITSLAG EVENT 3 MARIEMBOURG

IAME MINI										Best laptimes/Snelste tijden		
	Naam/Name	Nr	Nat	Quali1	Quali2	Tot	Pnt 1	Final	Pnt 2	Quali1	Quali2	Final
1	Gilles Herman	849	B	0	0	0	40	1	40	62,609	62,604	62,441
2	Cesc Pieterse	838	NL	3	2	5	36	2	36	62,768	62,818	62,430
3	Didier Kreeft	826	NL	2	4	6	0	3	0	62,844	62,720	62,633
4	Lorenz de Cock	812	B	5	3	8	33	4	33	62,500	62,775	62,549
5	Bink van Scheijndel	807	NL	4	6	10	31	5	31	62,798	62,895	62,961
6	Dani Boers	814	NL	7	5	12	30	6	30	63,093	62,929	62,952
7	Tom Alderliesten	857	NL	6	9	15	29	7	29	63,100	63,277	62,915
8	Aurélien Lemaire	864	B	9	8	17	0	8	0	63,159	63,233	63,190
9	Djamairo Hoft	825	NL	8	7	15	28	9	28	63,348	62,601	62,696
10	Diede Derdaele	853	B	11	10	21	0	10	0	63,308	63,715	63,347
11	Thijs van Huis	844	NL	10	11	21	0	11	0	63,638	64,199	63,974

STRAFFEN - PENALTIES

#826 Didier Kreeft	Kwalificatie: niet conform technische keuring (terugplaatsing laatste plaats kwalificatie)
#853 Diede Derdaele	Race 1: valse start (2 wielen buiten corridor) (+10 sec.)
#853 Diede Derdaele	Race 2: voorbumper niet in correcte positie (+5 sec.)
#825 Djamairo Hoft	Race 3: onsportief rijgedrag (+5 sec.)

OPMERKINGEN - REMARKS

--











IAME SERIES NETHERLANDS - NK IAME 2023
RESULTS - UITSLAG EVENT 3 MARIEMBOURG

IAME MINI ROOKIE										Best laptimes/Snelste tijden		
	Naam/Name	Nr	Nat	Quali1	Quali2	Tot	Pnt 1	Final	Pnt 2	Quali1	Quali2	Final
1	Lewis Boodts	930	B	2	3	5	33	1	40	62,844	63,168	63,194
2	Julian van de Coterlet	932	NL	0	0	0	40	2	36	62,740	62,972	62,757
3	Ralph van Tornout	983	B	5	4	9	31	3	33	63,192	62,906	63,188
4	Levin Barbier	953	B	6	6	12	29	4	31	63,318	63,415	63,251
5	Lukas Pelizzari	902	L	4	5	9	30	5	30	63,103	62,977	62,966
6	Cem Sazlik	949	B	8	16	24	24	6	29	63,671	63,580	63,510
7	Milo Cornil	929	B	14	9	23	26	7	28	63,358	63,411	63,485
8	Alexandre Point	916	L	7	8	15	28	8	27	63,251	63,846	63,514
9	Memphis Schuurman	999	NL	10	7	17	27	9	26	63,508	63,771	63,799
10	Edouard Berger	950	B	13	10	23	25	10	25	63,034	63,035	63,065
11	Tijs Richard	918	B	3	2	5	36	11	24	62,750	63,098	63,162
12	Roselyn Mae Heinicke	946	NL	17	15	32	0	12	0	64,624	64,217	64,385
13	Mathis Piessens	979	B	12	13	25	0	13	0	63,884	64,172	63,843
14	Matteo Campobello	955	B	15	17	32	23	14	23	64,769	64,760	64,967
15	Thiago Onink	935	NL	11	12	23	0	15	0	63,941	64,259	64,055
16	Denver Bos	987	NL	9	11	20	0	16	0	63,868	63,885	63,936
17	Luterio Fernandez	939	NL	16	14	30	0	17	0	64,563	64,150	64,160

STRAFFEN - PENALTIES	
#929 Milo Cornil	Race 1: onsportief rijgedrag (+5 sec.)
#950 Edouard Berger	Race 1: valse start (2 wielen buiten corridor) (+10 sec.)
#949 Cem Sazlik	Race 2: valse start (4 wielen buiten corridor) (+10 sec.)
#918 Tijs Richard	Race 3: valse start (te vroeg gestart) (+10 sec.)
#950, #935, #979, #987, #939	Race 3: valse start (2 wielen buiten corridor) (+10 sec.)

OPMERKINGEN - REMARKS

    													IAME SERIES NETHERLANDS - NK IAME 2023		
RESULTS - UITSLAG EVENT 3 MARIEMBOURG															
X30 JUNIOR+ROOKIE											Best laptimes/Snelste tijden				
	Naam/Name	Rookie	Nr	Nat	Quali1	Quali2	Tot	Pnt 1	Final	Pnt 2	Quali1	Quali2	Final		
1	Sem van der Heijden		137	NL	2	6	8	31	1	40	56,977	56,959	57,036		
2	Anthony Bongartz		132	B	10	14	24	24	2	36	57,047	57,213	57,159		
3	Luca Montebello	R1	108	B	5	4	9	30	3	33	57,028	57,228	57,257		
4	Jorn Helder		167	NL	8	5	13	29	4	31	57,209	57,232	56,992		
5	Alexi Constant		141	B	6	9	15	28	5	30	57,380	57,237	57,344		
6	Wouter Bergheanu		133	NL	9	7	16	27	6	29	57,343	57,404	57,444		
7	Quinten van Leeuwen	R2	124	NL	3	3	6	33	7	28	56,954	57,114	57,086		
8	Mart Bult		106	NL	7	10	17	26	8	27	57,553	57,411	57,661		
9	Boris Yonchev		183	B	11	8	19	25	9	26	57,302	57,384	57,593		
10	Roberto Baas		185	NL	4	2	6	36	10	25	56,930	57,106	57,136		
11	Patrice Kowalewski		144	B	0	0	0	40	11	24	56,994	57,077	57,050		
12	Antoine Duval	R3	111	B	13	11	24	0	12	0	57,769	57,860	57,976		
13	Nout Bult	R4	157	NL	17	18	35	0	13	0	58,093	58,003	58,108		
14	Sjoerd de Vries	R5	187	NL	14	15	29	22	14	23	57,743	57,792	57,904		
15	Lorenzo Notarrigo	R6	145	B	12	19	31	0	15	0	57,858	57,959	57,771		
16	Timothé Lahoussine	R7	140	B	16	13	29	0	16	0	58,027	57,938	58,144		
17	Andrey Tyan	R8	139	NL	15	12	27	23	17	22	57,908	57,739	57,968		
18	Roan van de Kerkhof		142	NL	18	17	35	21	18	21	58,050	58,056	58,348		
19	Maxim Steyvers	R9	105	B	19	16	35	0	19	0	58,718	58,673	58,523		

STRAFFEN - PENALTIES	
#132 Anthony Bongartz	Race 1: onsportief rijgedrag (+5 sec.)
#137, #142, #145	Race 2: voorbumper niet in correcte positie (+5 sec.)
#132, #145	Race 2: valse start (2 wielen buiten corridor) (+10 sec.)
#187, #105	Race 3: valse start (2 wielen buiten corridor) (+10 sec.)
#144, #145, #142, #105	Race 3: voorbumper niet in correcte positie (+5 sec.)
#185, #124, #144, #145	Race 3: onsportief rijgedrag (+5 sec.)

OPMERKINGEN - REMARKS	

IAME SERIES NETHERLANDS - NK IAME 2023													
RESULTS - UITSLAG EVENT 3 MARIEMBOURG													
X30 SENIOR+ROOKIE											Best laptimes/Snelste tijden		
	Naam/Name	Rookie	Nr	Nat	Quali1	Quali2	Tot	Pnt 1	Final	Pnt 2	Quali1	Quali2	Final
1	Annabelle Brian		383	NL	16	7	23	27	1	40	55,522	55,444	55,327
2	Milan Marczak	R1	269	NL	2	0	2	36	2	36	55,616	55,754	55,472
3	Jules Vanhulle	R2	321	B	0	2	2	40	3	33	55,582	55,449	55,611
4	Yoshida Kodai		208	J	4	4	8	31	4	31	55,596	55,573	55,267
5	Job Bult		205	NL	7	5	12	29	5	30	55,631	55,750	55,637
6	Kevin Bakker	R3	317	NL	8	17	25	25	6	29	55,672	55,627	55,574
7	Kayne Ince	R4	229	NL	18	26	44	16	7	28	55,817	56,405	55,553
8	Floris Koster		225	NL	5	6	11	30	8	27	55,738	55,637	55,493
9	Michael Kuiper		271	NL	15	11	26	24	9	26	55,489	55,561	55,382
10	Ayrton Berg		206	NL	11	8	19	28	10	25	55,859	55,787	55,809
11	Andres Beers	R5	277	B	14	27	41	17	11	24	55,690	87,569	55,280
12	Noel van Voornveld	R6	352	NL	10	12	22	0	12	0	55,865	55,918	55,695
13	Justin Labranche	R7	248	B	24	15	39	0	13	0	55,969	55,893	55,699
14	Ollie Meurs	R8	305	NL	22	16	38	19	14	23	56,010	56,281	55,833
15	Yiroh van Duijvenvoorde	R9	287	NL	17	13	30	23	15	22	56,074	55,967	55,977
16	Siebe Wijma	R10	303	NL	9	14	23	26	16	21	55,825	55,909	55,356
17	Dennis Bouman		293	NL	20	18	38	18	17	20	56,339	56,100	55,984
18	Mathias Durieux	R11	318	B	27	19	46	0	18	0	56,173	56,033	55,927
19	Samuel Klaren	R12	370	NL	19	21	40	0	19	0	56,161	56,246	55,910
20	Luka Jonexis	R13	372	B	23	20	43	0	20	0	55,811	55,974	55,864
21	Jens Beusaert		312	B	28	9	37	20	21	19	59,594	55,664	55,660
22	Leon Lijnsvelt	R14	382	NL	12	23	35	0	22	0	55,772	55,906	55,973
23	Sky Defourny	R15	322	NL	6	24	30	22	23	18	55,639	55,726	55,701
24	Quinty Pen	R16	371	NL	25	22	47	0	24	0	57,161	57,257	57,020
25	Marith Schuurman	R17	365	NL	26	25	51	0	25	0	57,976	57,743	57,832
26	Berend van der Burg		285	NL	3	3	6	33	26	17	55,729	55,721	55,810
27	Dylan de Vree		335	NL	21	10	31	21	27	16	55,786	55,584	55,589
28	Noah Quinzin		236	B	13	28	41	0	29	0	55,997	99,000	99,000

STRAFFEN - PENALTIES	
#277, #383, #271, #229, #335, #372, #305	Race 1: voorbumper niet in correcte positie (+5 sec.)
#248 Justin Labranche	Race 1: valse start (2 wielen buiten corridor) (+10 sec.)
#271, #303, #382, #372, #370	Race 2: voorbumper niet in correcte positie (+5 sec.)
#317, #382	Race 2: valse start (2 wielen buiten corridor) (+10 sec.)
#335 Dylan de Vree	Race 3: valse start (2 wielen buiten corridor) (+10 sec.)
#370, #382, #352, #372	Race 3: onsportief rijgedrag (+5 sec.)
#312 Jens Beusaert	Race 3: onbehoorlijk / onfatsoenlijk rijgedrag (waarschuwing)
#271, #277, #303, #312, #365	Race 3: voorbumper niet in correcte positie (+5 sec.)

OPMERKINGEN - REMARKS	